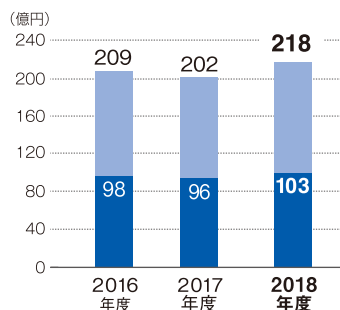


財務ハイライト

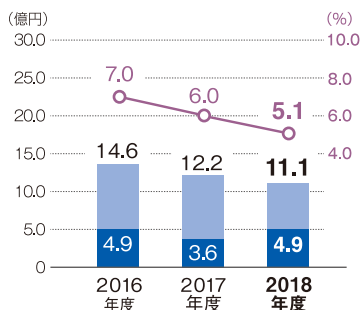
売上高

■ 上期 ■ 下期

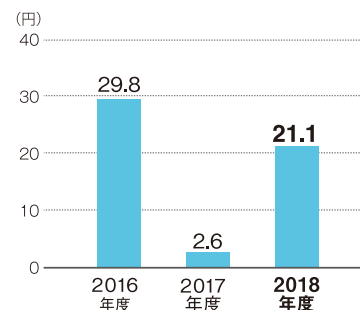


営業利益・営業利益率

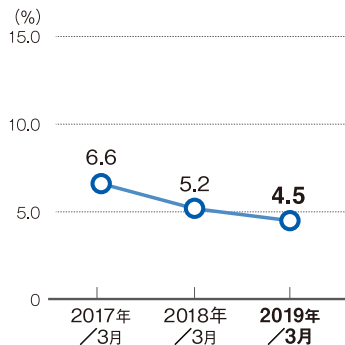
■ 上期 ■ 下期 ○ 営業利益率



1株当たり利益(EPS)

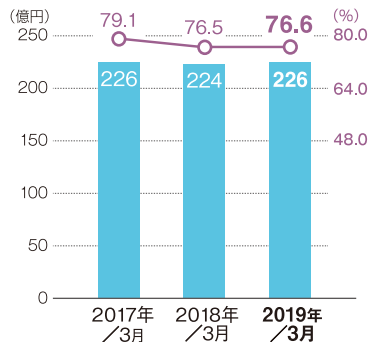


総資産経常利益率(ROA)



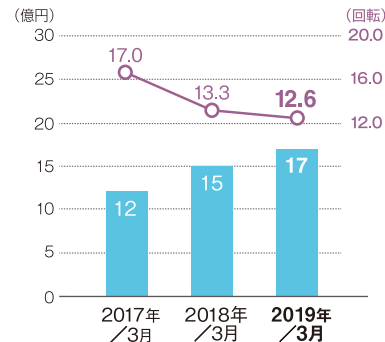
純資産残高・自己資本比率

■ 純資産残高 ○ 自己資本比率



棚卸資産残高・棚卸資産回転率

■ 棚卸資産残高 ○ 棚卸資産回転率



Point

業績面では連結売上高は前年同期比7.9%の増収となりました。営業利益、経常利益ともに、材料や素材のコストアップや競争激化に伴う価格下落等の影響により減益となりましたが、親会社株主に帰属する当期純利益は増益となりました。財務面では自己資本比率は76.6%となり、依然として健全な財務体質を堅持しております。