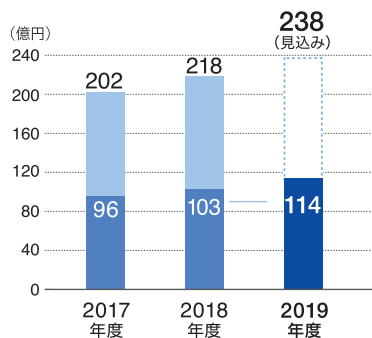


財務ハイライト

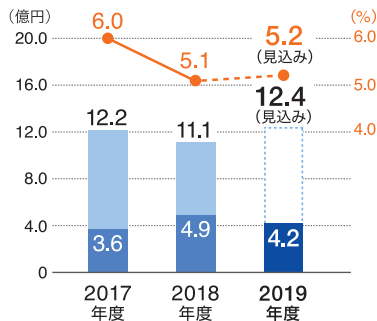
売上高

■上期 ■下期

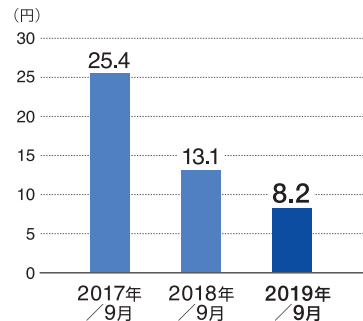


営業利益・営業利益率

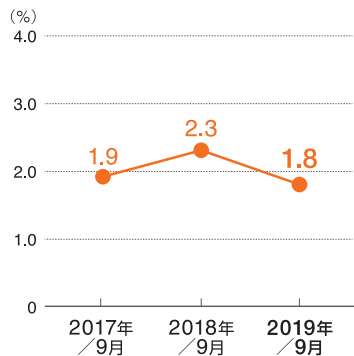
■上期 ■下期 ●営業利益率



1株当たり利益 (EPS)

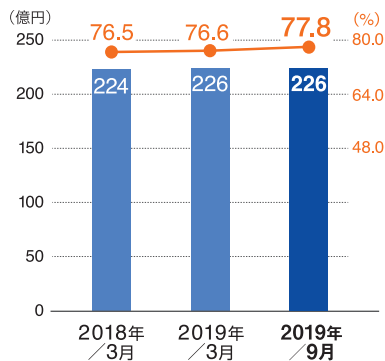


総資産経常利益率 (ROA)



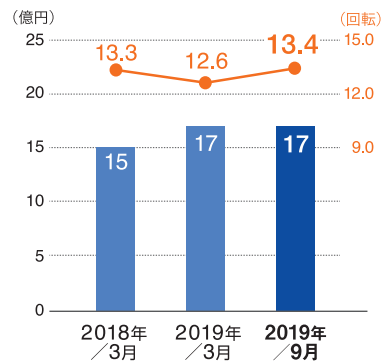
純資産残高・自己資本比率

■純資産残高 ●自己資本比率



棚卸資産残高・棚卸資産回転率

■棚卸資産残高 ●棚卸資産回転率



POINT

売上高は、コンデンサ・モジュール、電力機器システムともに増加し、**前年同期比10.5%の増収**となりました。損益については、将来の成長に向けての先行投資の影響や、為替の円高進行もあり、営業利益、経常利益ともに減益となりました。財政状態につきましては、**自己資本比率77.8%**と健全な財務体質を維持しております。