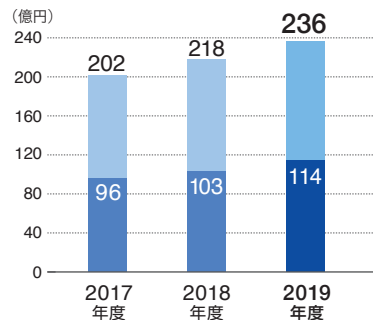


財務ハイライト

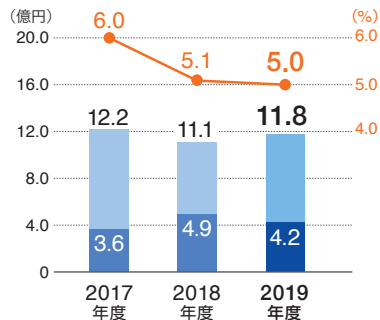
売上高

■上期 ■下期

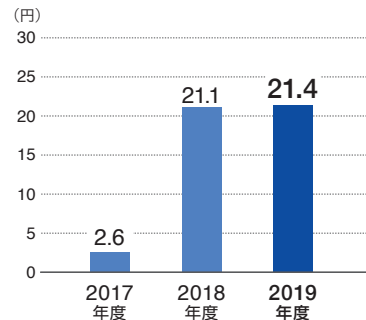


営業利益・営業利益率

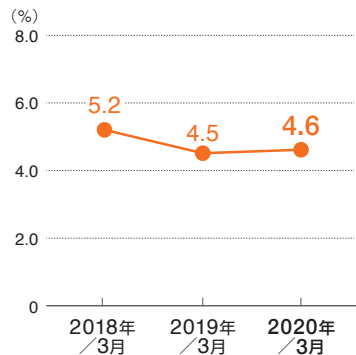
■上期 ■下期 ●営業利益率



1株当たり利益 (EPS)

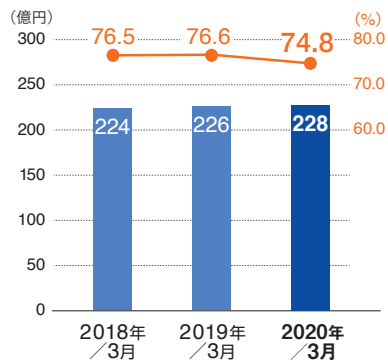


総資産経常利益率 (ROA)



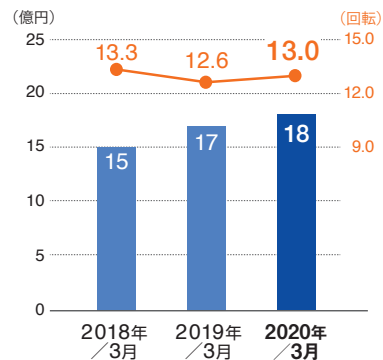
純資産残高・自己資本比率

■純資産残高 ●自己資本比率



棚卸資産残高・棚卸資産回転率

■棚卸資産残高 ●棚卸資産回転率



POINT

各事業の売上拡大を図り、計画達成に向けて取り組んだ結果、売上高は、コンデンサ・モジュール、電力機器システムともに増加、前年度比8.4%の増収となり、過去最高の売上高を記録することができました。損益については、主に自動車機器事業への投資が継続していることもあり、概ね期初計画通りの結果となりました。