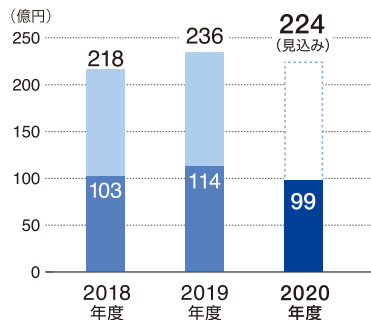


## 財務ハイライト

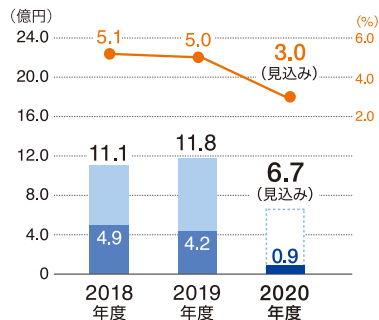
## 売上高

■中間期 ■通期

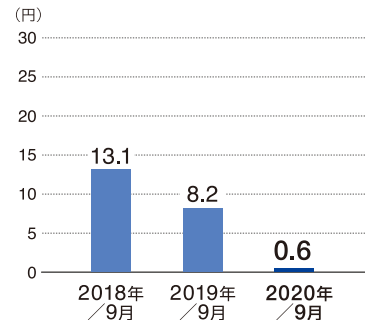


## 営業利益・営業利益率

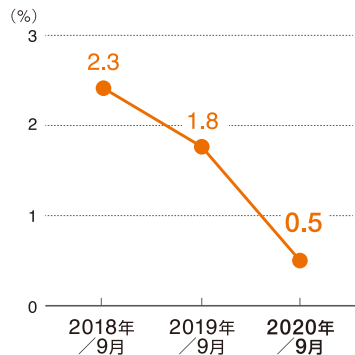
■中間期 ■通期 ●営業利益率



## 1株当たり利益 (EPS)

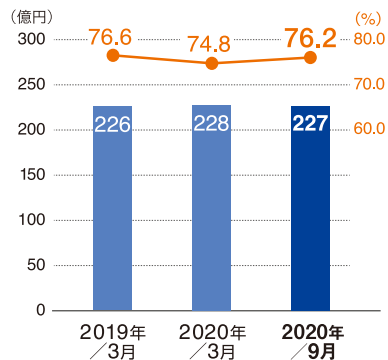


## 総資産経常利益率 (ROA)



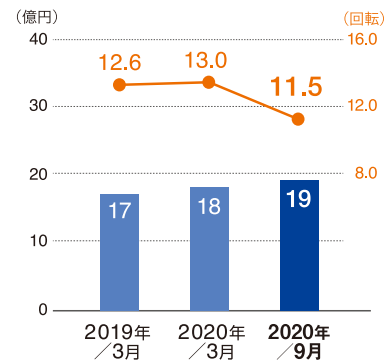
## 純資産残高・自己資本比率

■純資産残高 ●自己資本比率



## 棚卸資産残高・棚卸資産回転率

■棚卸資産残高 ●棚卸資産回転率



売上高は、新型コロナウイルス感染症の影響もあり、コンデンサ・モジュール、電力機器システムともに低調のまま推移し、前年同期比13.4%減収の98億83百万円となりました。また、損益については、コスト削減、販売費の削減に努めましたが、売上高減少の影響が大きく、前年同期比で大幅減益となりました。なお、新型コロナウイルス感染症の影響などにより、今後も先行き不透明な状況が続くと予想されるため、通期連結業績予想につきましては、2020年8月5日に公表した業績予想を据え置いております。今後、修正が必要と判断した場合には、速やかに開示いたします。