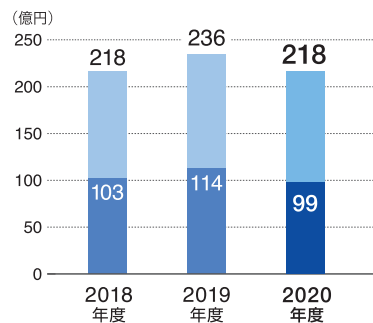


財務ハイライト

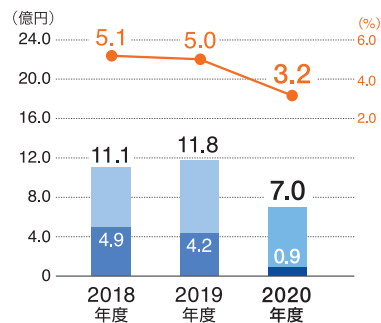
売上高

■ 中間期 ■ 通期

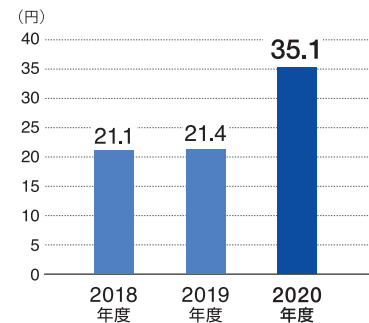


営業利益・営業利益率

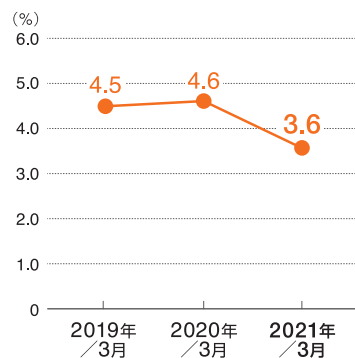
■ 中間期 ■ 通期 ● 営業利益率



1株当たり利益 (EPS)

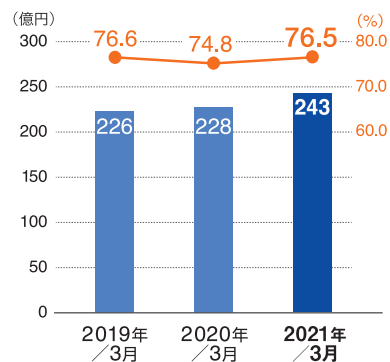


総資産経常利益率 (ROA)



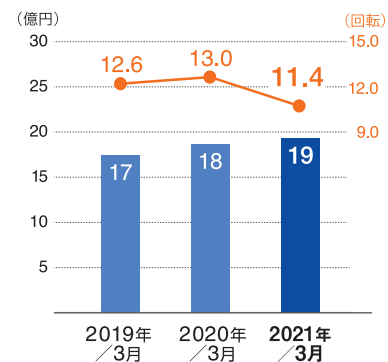
純資産残高・自己資本比率

■ 純資産残高 ● 自己資本比率



棚卸資産残高・棚卸資産回転率

■ 棚卸資産残高 ● 棚卸資産回転率



売上高は、新型コロナウイルス感染症の影響もあり、電力機器システムが低調のまま推移し、前年度比7.5%減収の218億27百万円となりました。また、営業利益は、コスト削減、販売費の削減に努めましたが、売上高減少の影響が大きく、前年度比で大幅減益となりました。一方、連結納税制度の導入に伴い、繰延税金資産が増加したことで、親会社株主に帰属する当期純利益は増益となり、1株当たり利益 (EPS) も増加しました。