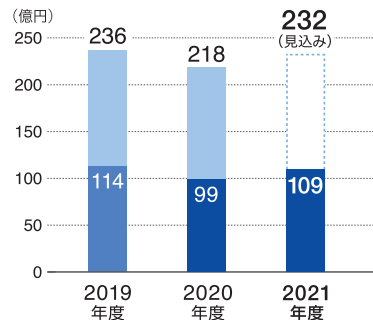


財務ハイライト

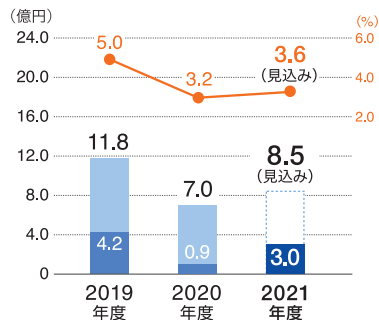
売上高

■ 中間期 ■ 通期

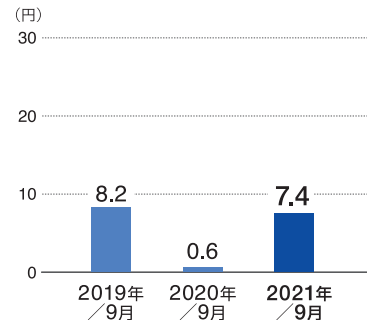


営業利益・営業利益率

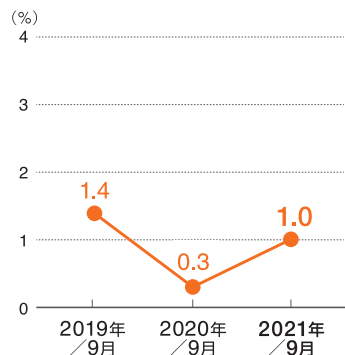
■ 中間期 ■ 通期 ● 営業利益率



1株当たり利益 (EPS)



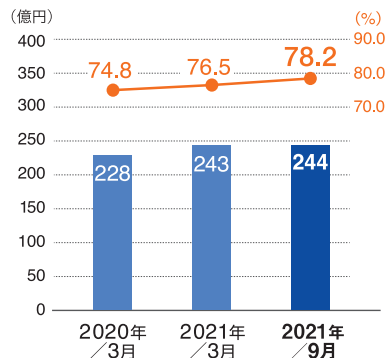
総資産営業利益率 (ROA)



※今回から営業利益ベースのROAとしています。

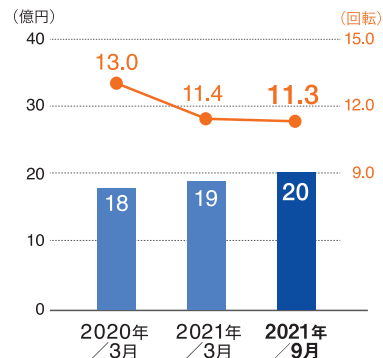
純資産残高・自己資本比率

■ 純資産残高 ● 自己資本比率



棚卸資産残高・棚卸資産回転率

■ 棚卸資産残高 ● 棚卸資産回転率



売上高は、電力機器システムでは国内外とも低調な需要が継続しています。一方で、コンデンサ・モジュールは、xEV用コンデンサが大きく伸長しました。全体として前年度を底に業績は回復基調となり、前年同期比10.6%増収の109億27百万円となりました。また、営業利益は、コスト改善の着実な進展もあり、前年同期比で増益となりました。