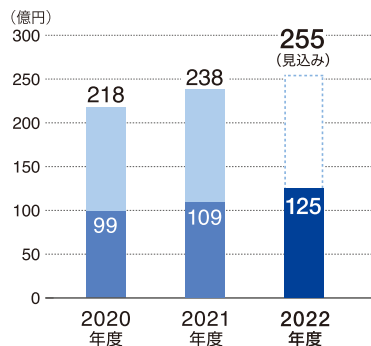


財務ハイライト

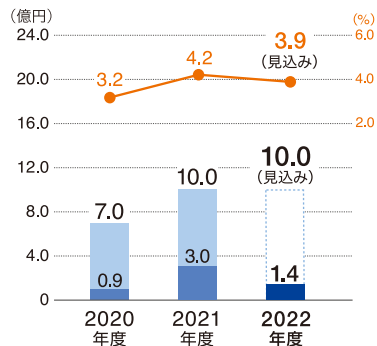
売上高

■ 中間期 ■ 通期

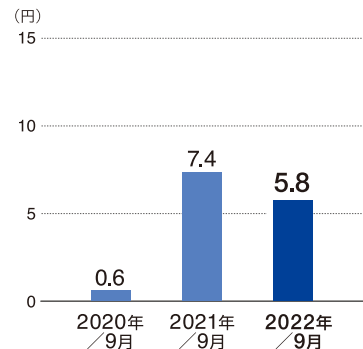


営業利益・営業利益率

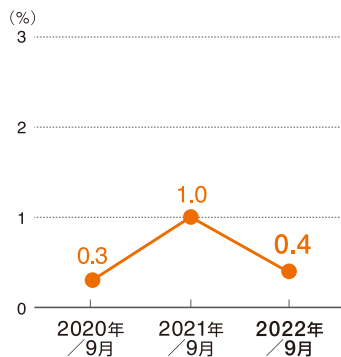
■ 中間期 ■ 通期 ● 営業利益率



1株当たり利益(EPS)

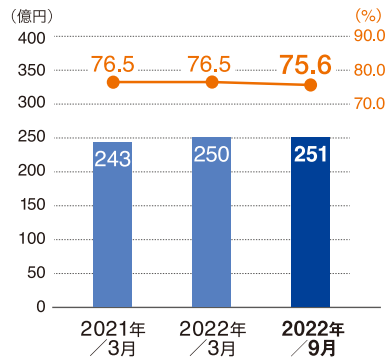


総資産営業利益率(ROA)



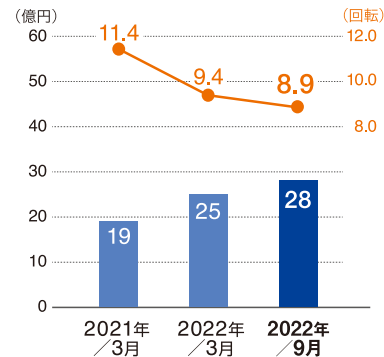
純資産残高・自己資本比率

■ 純資産残高 ● 自己資本比率



棚卸資産残高・棚卸資産回転率

■ 棚卸資産残高 ● 棚卸資産回転率



売上高は、省エネ・脱炭素のニーズの高まりを受け、受注が好調に推移、これに加え、円安効果や素材価格高騰の価格転嫁活動の進展もあり、中間期の売上は過去最高の124億57百万円と前年同期比14%の増収となりました。また、営業利益は、素材高騰の影響が継続しており、1億35百万円と前年同期比で減益となりました。