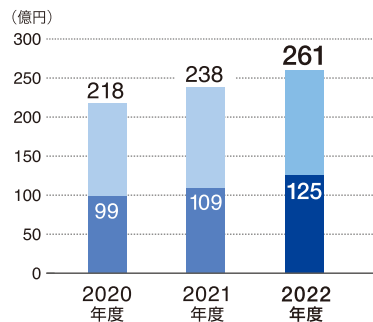


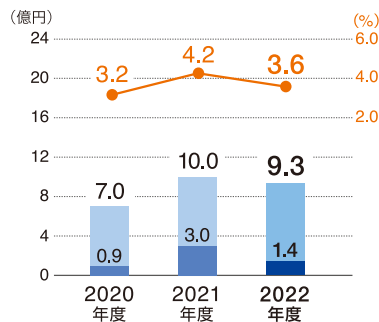
売上高

■ 中間期 ■ 通期

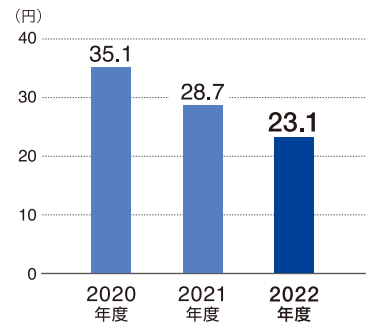


営業利益・営業利益率

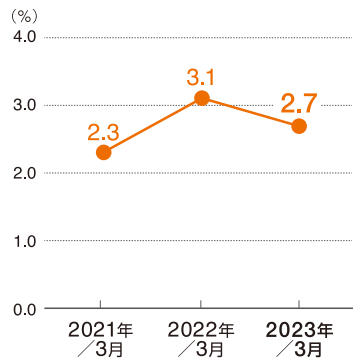
■ 中間期 ■ 通期 ● 営業利益率



1株当たり利益 (EPS)

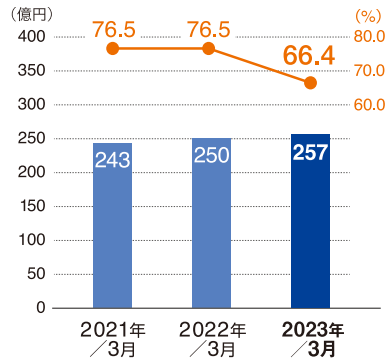


総資産営業利益率 (ROA)



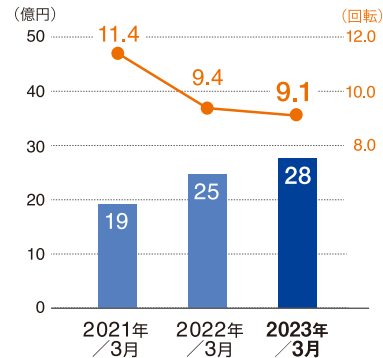
純資産残高・自己資本比率

■ 純資産残高 ● 自己資本比率



棚卸資産残高・棚卸資産回転率

■ 棚卸資産残高 ● 棚卸資産回転率



売上高は、産業機器用コンデンサや電力機器が好調に推移、これに加えて、素材価格高騰に対応した価格転嫁活動の進展もあり、結果、2年連続で過去最高の261億27百万円と前年度比9%の増収となりました。また、営業利益は、売上規模の拡大や価格転嫁活動を進めたものの、素材/エネルギー価格高騰の影響を受け、9億37百万円と前年度比で減益となりました。