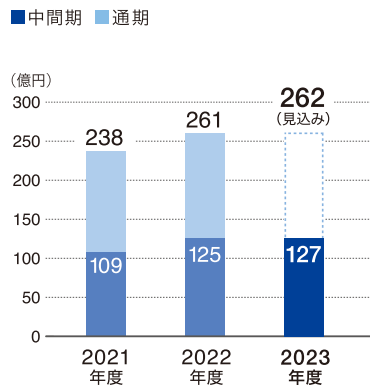
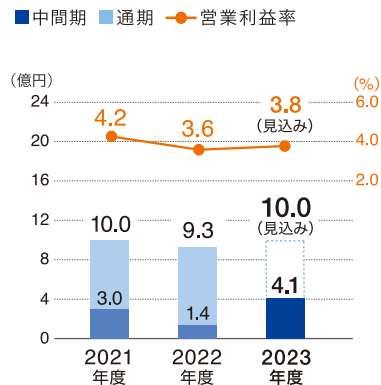


## 財務ハイライト

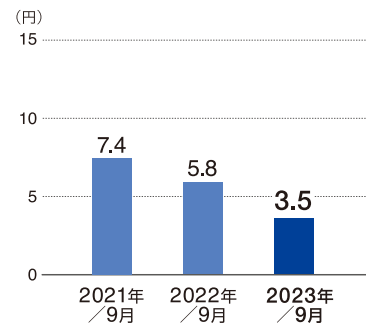
## 売上高



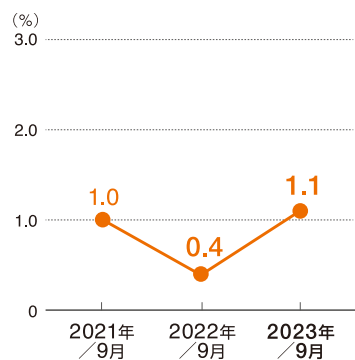
## 営業利益・営業利益率



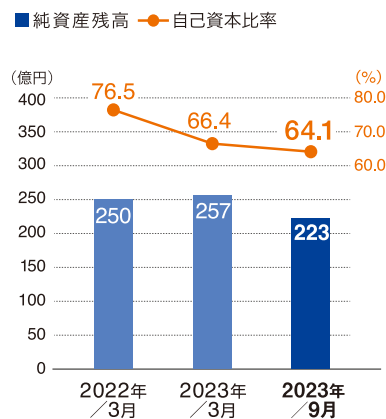
## 1株当たり利益 (EPS)



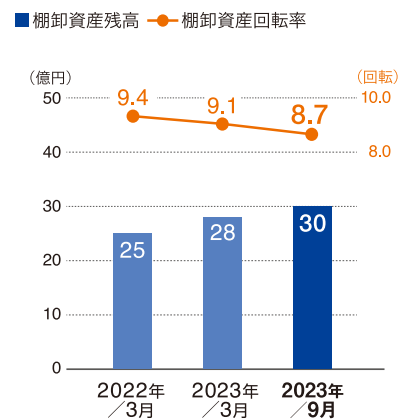
## 総資産営業利益率 (ROA)



## 純資産残高・自己資本比率



## 棚卸資産残高・棚卸資産回転率



売上高は、客先の在庫調整の影響によるxEV用の減収があるも、産業機器用コンデンサや電力機器の伸長により吸収し、結果、2年連続で過去最高の127億46百万円と前年同期比2%の増収となりました。また、営業利益は、素材価格の継続的な高騰と生産体制構築などによる人件費が増加した一方で、価格転嫁の進展や規模変動の影響等により、4億14百万円と前年同期比で増益となりました。