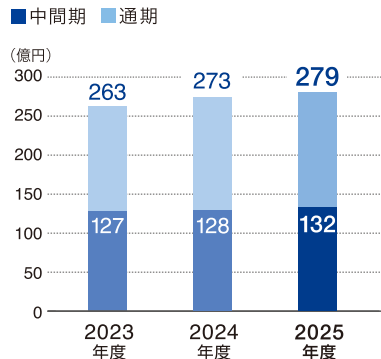
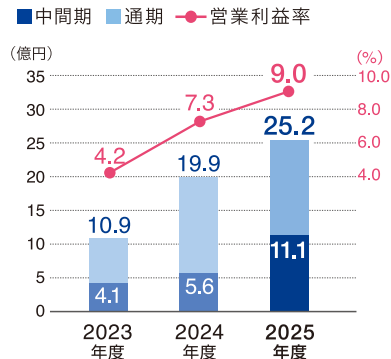
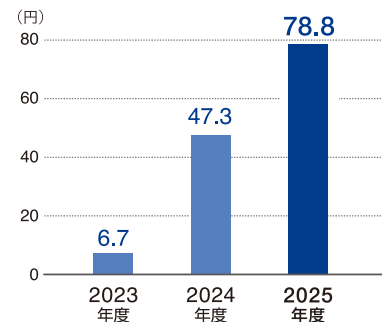
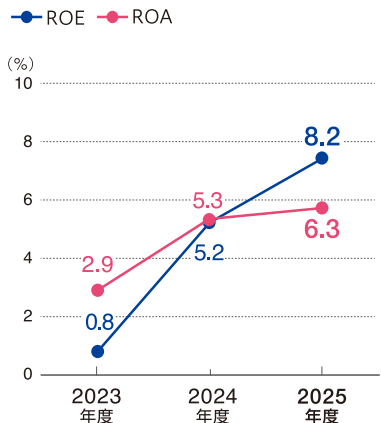
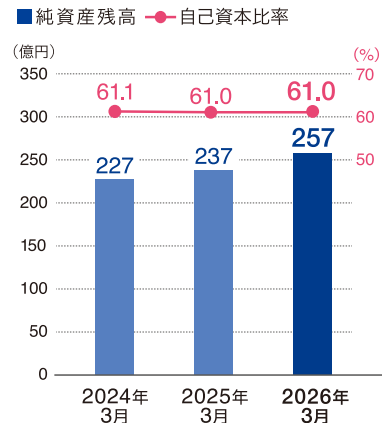
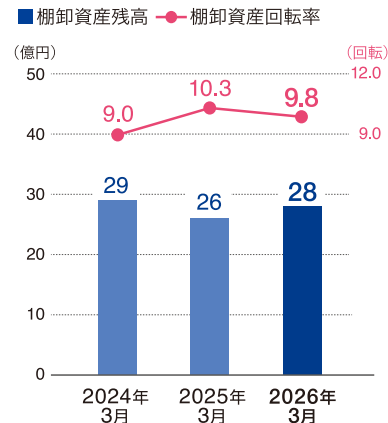


## 売上高

営業利益・  
営業利益率1株当たり利益  
(EPS)自己資本当期純利益率 (ROE)  
総資産営業利益率 (ROA)純資産残高・  
自己資本比率棚卸資産残高・  
棚卸資産回転率

売上高は、xEV用コンデンサが減少したものの、電力機器システムが伸長し、前年度比6.5億円増収の279億95百万円となり、5期連続で過去最高値を更新しました。営業利益は、生産性改善の効果や売上構成の変動等があり、前年度比5.4億円増益の25億29百万円となりました。営業利益、当期純利益は、ともに過去最高値を更新する結果となりました。