

2024年3月期（2023年度） 第3四半期 決算説明資料

2024年2月6日

株式会社 指月電機製作所

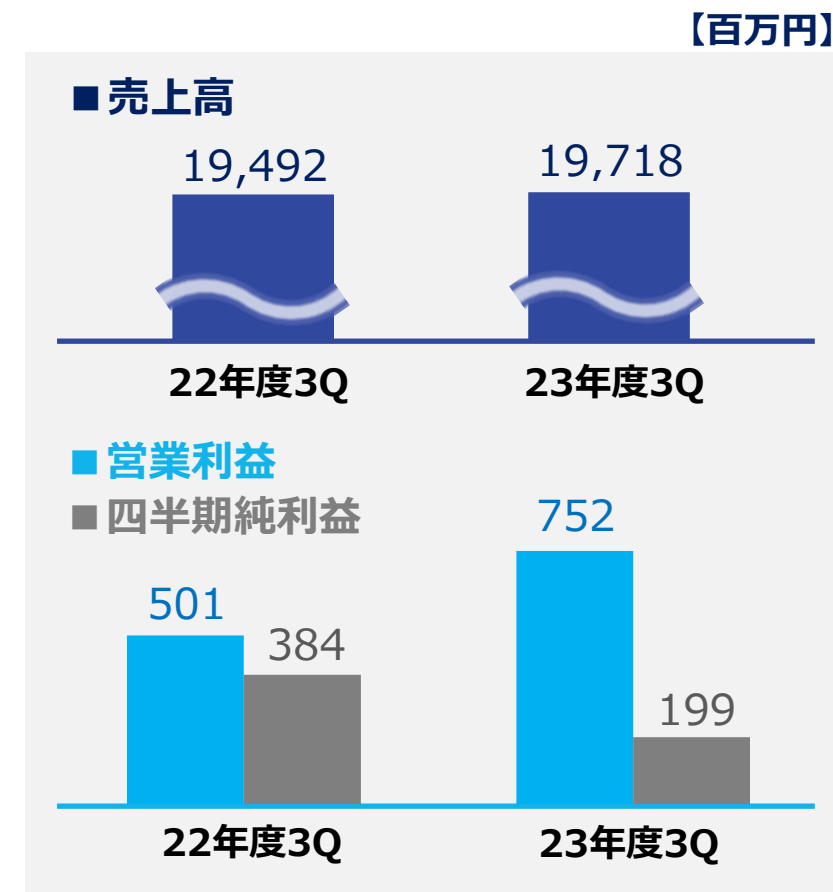
(東証スタンダード/証券コード6994)

代表執行役社長 足達信章

■ 第3四半期累計 連結決算概要

- ▶ 売上高は、顧客の在庫調整による x E V用の減少を、産業／電力分野の太陽光用／力率改善用機器等の伸長により吸収し、全体で前年同期比1.2%増、第3四半期累計としては、2期連続過去最高を更新した。
- ▶ 営業利益は、価格転嫁の進展による影響等により前年同期比2.5億円増の7.5億円となった。

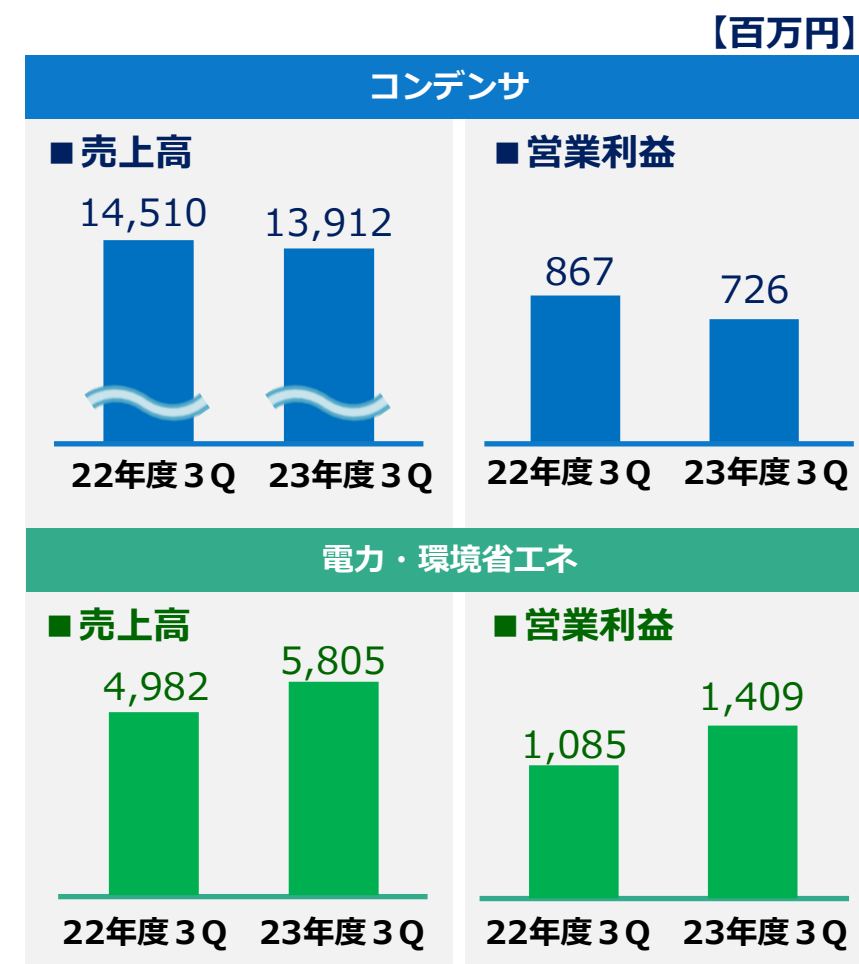
項目	2022年度 3Q累計	2023年度 3Q累計	前年同期比
	実績	実績	
売上高	19,492	19,718	+225 (+1.2%)
営業利益	501	752	+251 (+50.2%)
営業利益率	2.6 %	3.8 %	—
親会社株主に 帰属する 四半期純利益	384	199	▲184 (▲48.1%)



■ 第3四半期累計 セグメント別実績

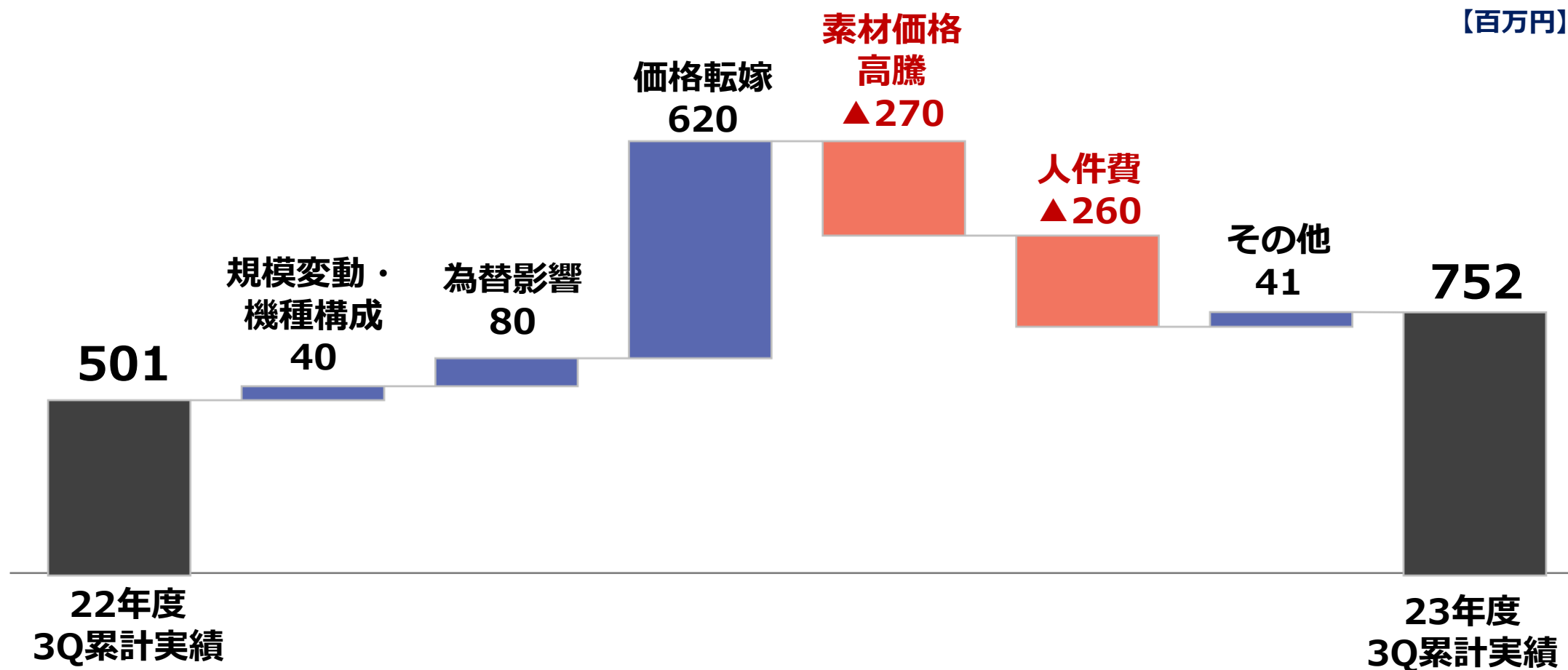
- ▶ コンデンサの売上高は、顧客の在庫調整による x E V 用の減少を好調な産業のみでカバーしきれず、同期比▲4%の減収。営業利益は、規模減の影響により、減益となった。
- ▶ 電力・環境省エネは、力率改善用機器等の伸長により、売上高・利益ともに増加した。

セグメント	項目	【百万円】		
		2022年度 3Q累計 実績	2023年度 3Q累計 実績	前年 同期比
コンデンサ	売上高	14,510	13,912	▲598 (▲4.1%)
	営業利益	867	726	▲141 (▲16.3%)
	営業利益率	6.0 %	5.2 %	—
電力・環境 省エネ	売上高	4,982	5,805	+823 (+16.5%)
	営業利益	1,085	1,409	+323 (+29.9%)
	営業利益率	21.8 %	24.3 %	—
セグメント利益の調整額		▲1,451	▲1,382	—



■ 第3四半期累計 損益変動分析

- ▶ 素材価格の継続的な高騰と人件費増加の一方で、価格転嫁の進展や為替影響により前年同期比2.5億円の増益。



■ 通期 連結業績予想(前回据え置き)

- ▶ 第3四半期累計までは前年度比増収減益で推移しておりますが、第4四半期期間については市況が不透明なことなどから、前回予想を据え置きます。

決算値				セグメント別					【百万円】
項目	2022年度 通期	2023年度 通期	前年度比	項目	セグメント	2022年度 通期	2023年度 通期	前年度比	
		(前回予想)					(前回予想)		
売上高	26,127	26,200	+72 (+0.3%)	コンデンサ	売上高	19,422	18,600	▲822 (▲4.2%)	
営業利益	937	1,000	+63 (+6.7%)		営業利益	1,178	1,100	▲78 (▲6.7%)	
営業利益率	3.6 %	3.8 %	—		営業利益率	6.1 %	5.9 %	—	
親会社株主に 帰属する 当期純利益	760	450	▲310 (▲40.8%)	電力・環境 省エネ	売上高	6,705	7,600	+895 (+13.3%)	
					営業利益	1,574	1,700	+126 (+8.0%)	
					営業利益率	23.5 %	22.4 %	—	
				セグメント利益の調整額		▲1,816	▲1,800	—	

＜補足＞ 四半期別 事業別 売上推移

【百万円】

事業		2021年度					2022年度					2023年度				
		実績														予想
		1Q	2Q	3Q	4Q	合計	1Q	2Q	3Q	4Q	合計	1Q	2Q	3Q	年間	
コ ン ビ ン サ	産業機器	1,402	1,543	1,743	1,910	6,598	1,879	2,099	2,202	1,982	8,163	2,206	2,380	2,375	9,100	
	自動車 (xEV)	1,753	1,609	1,940	1,733	7,035	1,628	1,644	1,956	1,754	6,984	1,442	1,213	1,344	5,400	
	その他	1,021	938	1,090	1,155	4,204	960	1,000	1,139	1,174	4,274	1,047	995	910	4,100	
	合 計	4,176	4,090	4,773	4,798	17,837	4,468	4,744	5,297	4,911	19,422	4,695	4,588	4,630	18,600	
電 力 機 器	電力 (国内)	965	1,153	1,379	1,234	4,731	1,022	1,172	1,451	1,377	5,026	1,086	1,435	1,860	5,600	
	電力 (海外)	148	98	138	272	656	246	192	160	157	755	162	184	158	750	
	環境省エネ	71	96	66	70	303	181	333	104	143	763	168	321	278	970	
	その他	28	103	90	126	347	5	89	21	45	162	40	68	46	280	
合 計	1,212	1,450	1,673	1,702	6,037	1,456	1,787	1,738	1,723	6,705	1,456	2,008	2,342	7,600		
総合計		5,388	5,540	6,446	6,500	23,874	5,925	6,531	7,035	6,634	26,127	6,151	6,596	6,972	26,200	

<補足> 設備投資・ROA・配当

- ▶ 設備投資は、次期中期計画を見据えた増産体制の投資をする。
- ▶ ROE/ROAは、改善すべく生産性の改善を進める。
- ▶ 配当は前回公表値8.5円を据え置き。

項目	単位	2022年度 実績	2023年度 見込	備考
設備投資	【百万円】	1,038	見込 3,400	意思決定ベース
ROE	【%】	3.0	見込 1.9	—
ROA	【%】	2.7	見込 2.8	営業利益ベース
配当	【円】	9.0	計画 8.5	上期3.0+下期5.5
配当性向	【%】	39.0	54.7	—

注意事項

この資料に記載されている、当社および当社グループに関する業績見通し、計画、経営目標、戦略などのうち、歴史的事実でないものは、あくまでも将来の業績などに関する見通しであり、それらは各資料の作成時点において入手している情報と一定の前提に基づき作成されております。従いまして、実際の業績は経済環境、市場動向、製品の需要変動、価格変動、為替レートの変動などの重要なリスク要因や不確実な要素により、これらの見通しとは大きく異なる結果となる可能性がありますのでご注意ください。